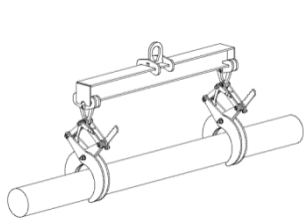
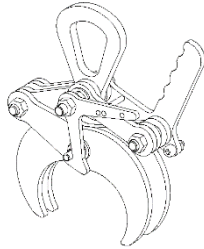


## ANWENDUNGEN

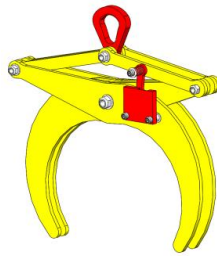
Heben von Rund- oder Vierkantstangen, Rohren und verschiedenen kleinen Profilen einzeln oder im Bündel.



2 RT clamps with lifting beam



RT



Automatic RT



RT with curved pads



RT with curved pads, chloroprene coated

## BESCHREIBUNG

Dieses Greifer ist mit einem offenen Verriegelungssystem ausgestattet, das es ermöglicht, die Last ohne Eingriff in die Klemme abzusetzen.

Diese Klemmen werden mit einem ergonomischen Griff und einer Sicherheitsschraube geliefert, um ein vollständiges Schließen der Arme der Klemmen zu vermeiden und die Hände und Finger des Arbeiters zu schützen.

Dennoch ist es nach wie vor verboten, Hände in das Parallelogramm zu legen, aber das Risiko der Nichtbeachtung von Anweisungen wird stark reduziert.

## FUNKTIONIERUNG

Legen Sie die verriegelte Klemme offen über die Last. Heben Sie den Hebel an und halten Sie ihn in der oberen Position, während Sie den Lift starten, damit er nicht wieder gegen die Befestigungsschraube einrastet. Beim Ablegen verriegelt sich die Klammer automatisch.

## WICHTIGE ANWEISUNGEN

- Paarweise Verwendung mit einer Traverse empfohlen.
- Nur vertikale Traktion.
- Achten Sie beim Anheben von Paketen darauf, dass jedes Teil korrekt mit den Klemmen gesichert ist.
- Betriebstemperatur: -20° bis +100° C.

## ALLGEMEINE MERKMALE

- Hergestellt ohne tragende Schweißnähte.
- Heiße Epoxidbeschichtung.
- Sicherheitsfaktor: 3 nach der Norm EN 13155.2003.
- Das Produkt entspricht der französischen Verordnung, insbesondere der Verordnung vom 01/03/2004 über die Kontrolle von Hebezeugen und der europäischen Richtlinie Nr. 98/37.
- Produkt mit EG-Kennzeichnung und Lieferung mit Konformitätserklärung und Gebrauchsanweisung.

### DIMENSIONALE MERKMALE

Standard-Klemme, automatische Entriegelung

Réf.	Gruppencode	WLL kg	Opening A		B		C (handle)		C'		D	E	F	G	H	I	Weight kg		
			mini	maxi	mini	maxi	mini*	maxi**	mini*	maxi**									
RT05-50-100	185368	500	50	100	314	359	136	170	144	162	76	102	102	12	44	69	52	18	4
RT1-100-200	185378	1000	100	200	475	563	241	318	196	198	120	163	102	12	44	69	52	18	9
RT2-200-350	185388	2000	200	350	745	872	427	544	258	278	180	245	103	20	60	80	64	23	28
RT3-250-450	185398	3000	250	450	839	1010	485	634	337	355	269	340	117	20	68	80	64	23	40

### VERFÜGBARE REFERENZEN (gleiche Abmessungen wie die oben genannten Klemmen)

Referenz / Gruppencode				Pads	
WLL	Eröffnung	Automatischer Griff	Standard	Gebogene Polster	Gebogene Polster + Chloropren
500	50-100	Nein	RT05 50-100 185368	RT05 50-100-TC 189338	RT05 50-100-CR 189378
		Ja	RTA05 50-100 189798	RTA05 50-100-TC 189838	RTA05 50-100-CR 189878
1000	100-200	Nein	RT1 100-200 185378	RT1 100-200-TC 189348	RT1 100-200-CR 189388
		Ja	RTA1 100-200 189808	RTA1 100-200-TC 189848	RTA1 100-200-CR 189888
2000	200-350	Nein	RT2 200-350 185388	RT2 200-350-TC 189358	RT2 200-350-CR 189398
		Ja	RTA2 200-350 189818	RTA2 200-350-TC 189858	RTA2 200-350-CR 189898
3000	250-450	Nein	RT3 250-450 185398	RT3 250-450-TC 189368	RT3 250-450-CR 189408
		Ja	RTA3 250-450 189828	RTA3 250-450-TC 189868	RTA3 250-450-CE 189908

